Тема недели:

«День Победы»

Рекомендации для родителей:

1. Рассказать и показать ребёнку как проходят городские праздничные мероприятия –парад в день Победы, выставку военной техники и др.
2. Посмотреть с ребенком художественные и телевизионные фильмы о Великой Отечественной войне, героях-защитниках Отечества.
3. Рассмотреть семейный фотоальбом, найти фотографии родственников – участников ВОВ, поговорить о том, где они воевали.
4. Дома приготовьте праздничный обед, пусть ребёнок поможет вам.

- Помните о том, что ваш личный пример, ваше отношение к этому великому событию очень важны для ребёнка.

5. Подобрать близкие по значению слова: смелый – храбрый, отважный,…

Упражнения для развития зрительных функций и психических процессов.

1. Д/упражнение «*Рассматривание фотографий в семейном альбоме*»

Цель: закреплять умение называть членов семьи по именам, устанавливать родственные связи; закреплять обобщающее слово «семья»; продолжать учить зрительно обследовать изображение; активизировать фиксацию взора.

2. *Д/игра «Подбери силуэт, контур»*

Цель: продолжать учить соотносить цветное, силуэтное и контурное изображение; развивать зрительное восприятие, активизировать зрительные функции: фиксацию взора, соотнесение.



3. *Д/упражнение «Выложи из палочек…»*

Цель: продолжать учить выкладывать из палочек по образцу (звезда, танк, самолёт. корабль); развивать зрительно-моторное взаимодействие руки и глаза, активизировать зрительные функции: фиксацию, соотнесение; развивать зрительное восприятие, внимание, мелкую моторику рук.

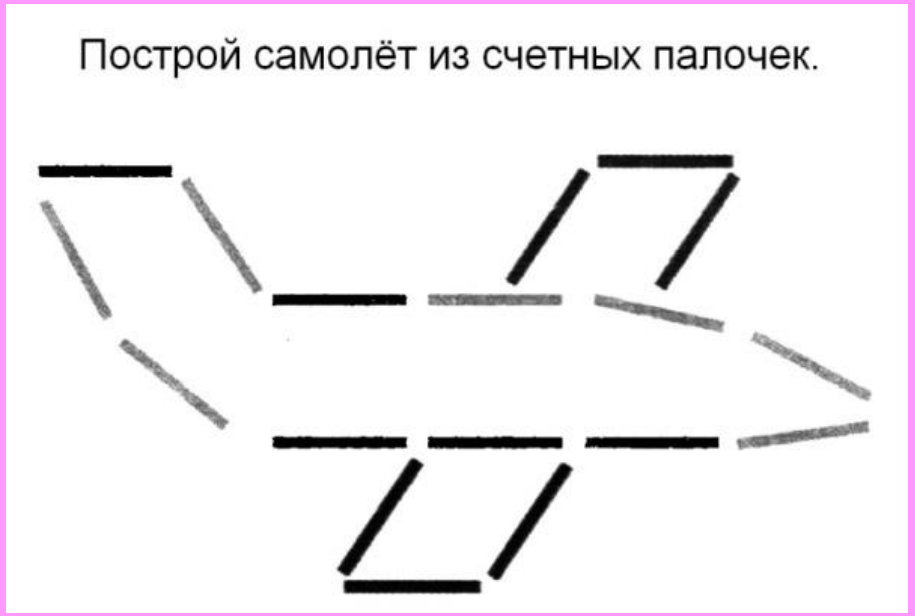

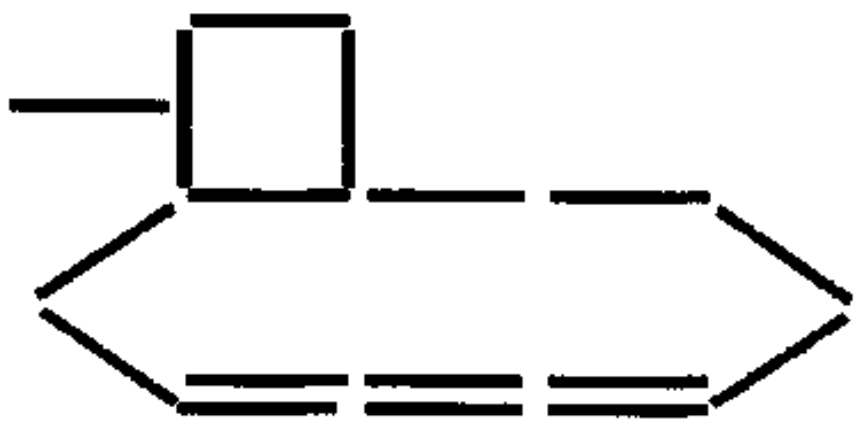

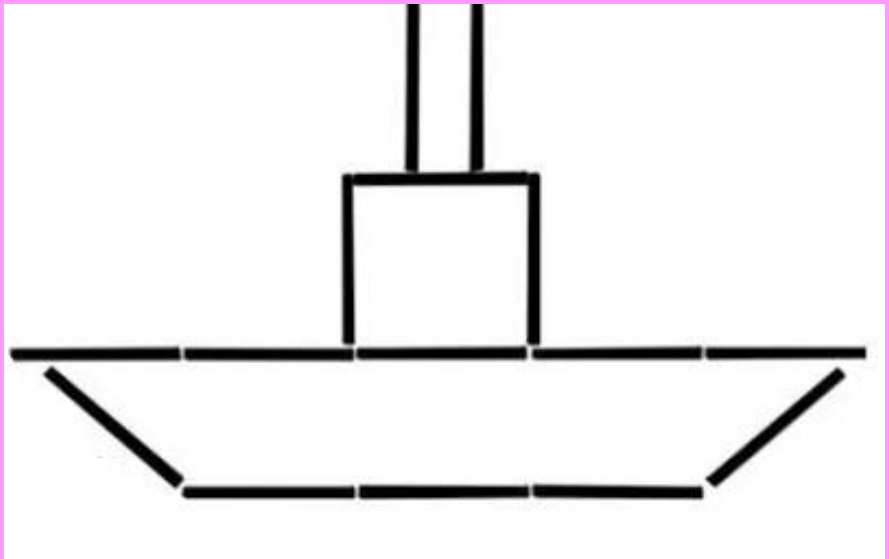

4. Д/игра «*Разрезные картинки*»

Цель: продолжать учить складывать целое из частей; развивать целостность восприятия

Зрительная гимнастика «*Вверх - вниз*».

Смотрим прямо, смотрим вверх, *Взгляд прямо, затем вверх.*
Выше всех и дальше всех!
А теперь посмотрим вниз, *Взгляд вниз.*
Мышцы глаза напряглись!
Возвращаемся обратно, *Взгляд прямо, затем закрыть глаза.*
Расслабление приятно!
(В процессе выполнения гимнастики голова остаётся не подвижной)

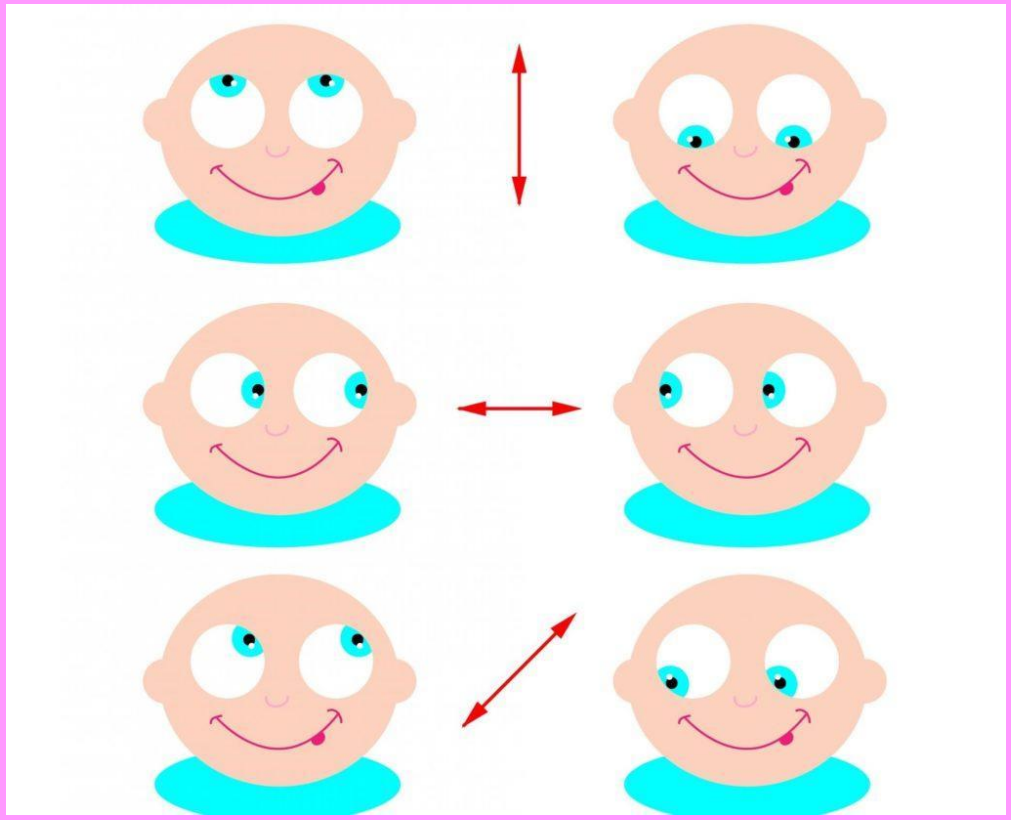

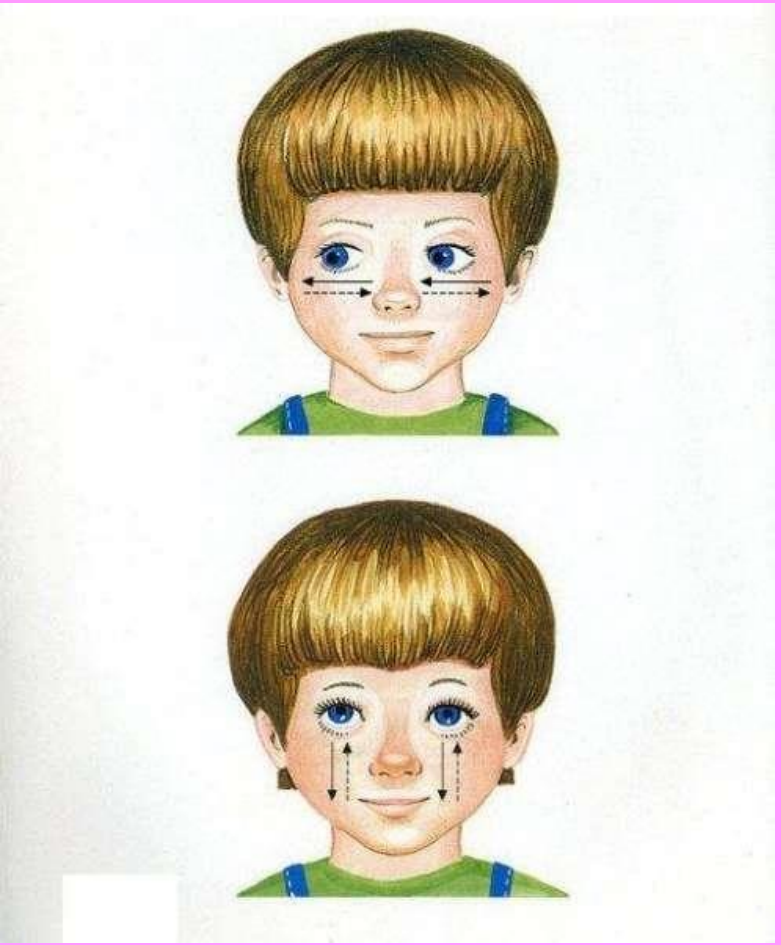

Пальчиковая гимнастика *«Замок»*.

На двери висит замок. *Сцепить руки в замок.*
Кто открыть его бы смог?
Повертели. *Повертеть сцепленными ладонями*
Постучали. *Постучать сцепленными ладонями.*
Потянули. *Потянуть сцепленные ладони.*
И открыли. *Разомкнуть руки.*

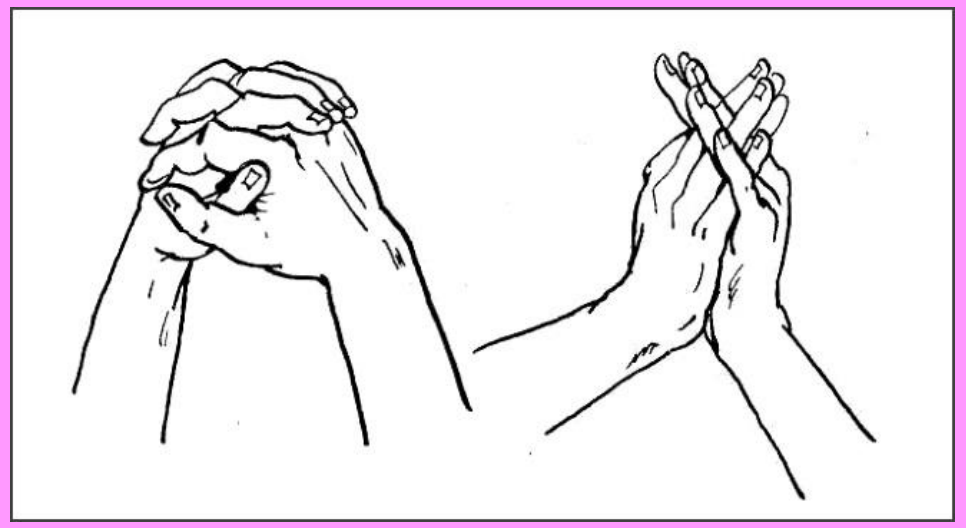

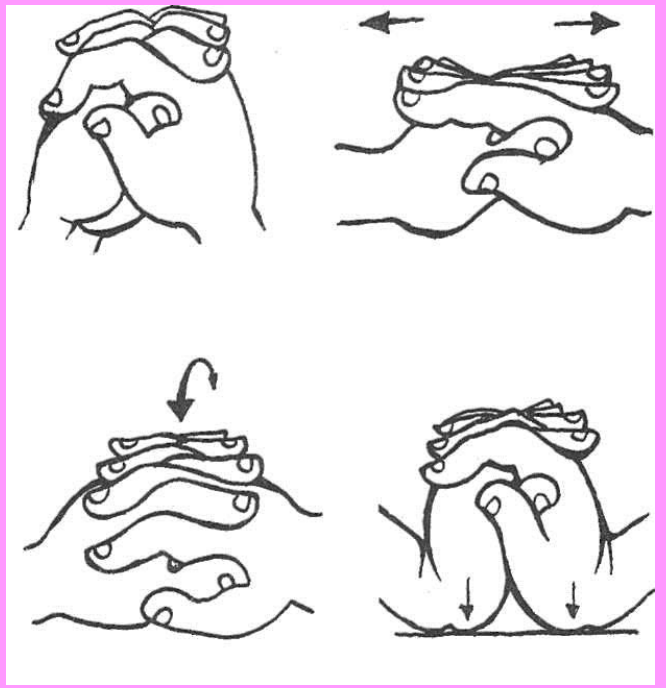



Физкультурная минутка «*Мы топаем ногами…*»

Мы топаем ногами. Топ, топ, топ. (*Ходьба на месте.*)
Мы хлопаем руками. Хлоп, хлоп, хлоп. (*Хлопки в ладоши.*)
Качаем головой. (*Наклоны головы направо, налево.*)
Мы руки поднимаем, (*Руки вверх.*)
Мы руки опускаем, (*Руки вниз.)*
Мы руки разведём, (*Руки в стороны.*)
И побежим кругом. (*Бег.*)